



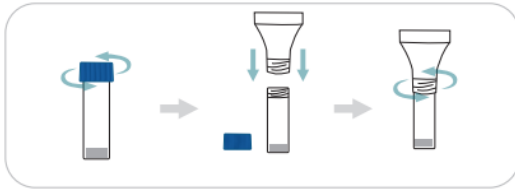
COVID-19 Antigene Detectie Kit (Colloidal Gold)

Speeksel Test

- Niet-invasieve speekselmonster verzameling
- Geen apparatuur nodig, makkelijk te gebruiken
- Inspectie ter plaatse, resultaten in 10-15 minuten

Verrichtingsproces & Resultaat interpretatie

1



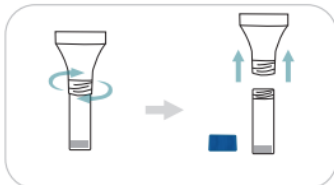
Pak de speekselverzamelaar van de test kit.
Draai de verzameltrechter op de buis.

2



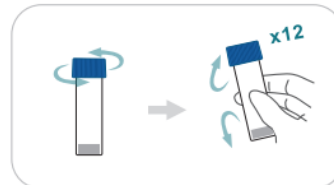
Spuug in de trechter totdat het speeksel-
Volume 2 mL bedraagt (exclusief luchtballen).

3



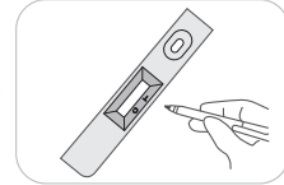
Houdt de buis verticaal en draai de
trechter los om deze van de buis af
te halen. Gooi de trechter weg.

4



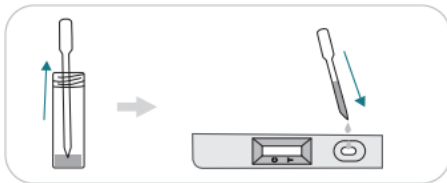
Neem de blauwe deksel en draai
deze goed op de buis. Schudt de
buis 12x ondersteboven om het
speeksel goed te mixen met de
oplossing.

5



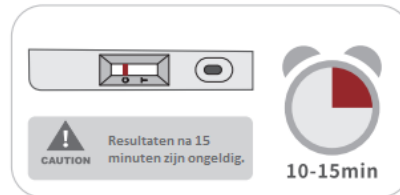
Open de aluminiumfolie
verpakking, pak de testkaart
en markeer.

6



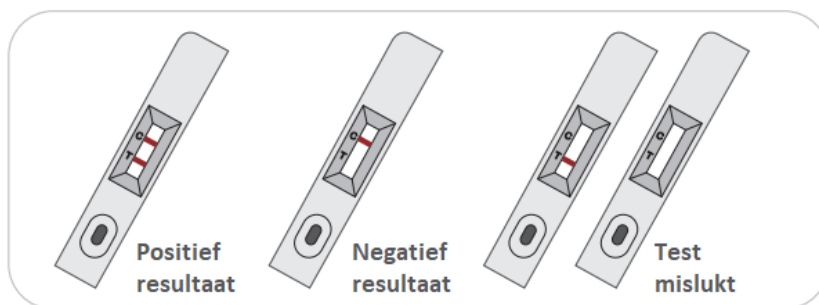
Voeg 2 druppels van het behandelde monster (60µl)
verticaal toe in de monsterholte van de cassette.

7



Lees de resultaten af tussen 10 tot 15 minuten.

Resultaat interpretatie



Opslagcondities & houdbaarheid

De originele verpakking moet donker en droog opgeslagen worden op 4-30°C. Houdbaarheid is 24 maanden. Na verzameling moet de test binnen 10 minuten gedaan worden. De testkaart moet binnen 1 uur na opening van het aluminiumfolie gebruikt worden.

Productcomponenten & specificaties

Testkaart, extractiebuffer, druppelaar, speekselverzamelaar, instructies voor gebruik, 25 testen/kit, 1 test/kit

Goffin Molecular Technologies

Industrieweg 24C, 4153 BW Beesd, the Netherlands

e: info@goffinmt.com

t: (+31) 345 712 070

